



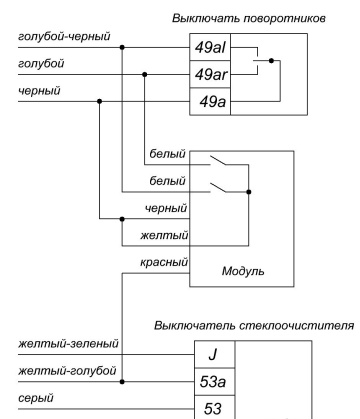

УСТАНОВКА УДЛИНИТЕЛЯ ПОВОРОТНИКОВ НА АВТОМОБИЛЬ ЛАДА ПРИОРА

Для установки модуля Вам потребуются: крестообразная отвертка и пассатижи. Модуль устанавливается под кожу рулевой колонки и подключается к жгуту переключателя сигналов поворотов.

1. Отсоедините МАССУ от аккумулятора.
2. Отверните семь винтов на коже рулевой колонки. Снимите кожу.



3. Для удобства отсоедините разъемы от переключателя сигналов поворотов и от переключателя стеклоочистителя.
4. При помощи монтажных клемм подключите провода модуля к жгуту проводов в соответствии со схемой подключения.



5. Соберите все в обратной последовательности.