


УСТАНОВКА УДЛИНИТЕЛЯ ПОВОРОТНИКОВ НА АВТОМОБИЛЬ ЛАДА ГРАНТА

Для установки модуля Вам потребуются: плоская отвертка и пассатижи.

Модуль устанавливается под панель и подключается к жгуту выключателя аварийной сигнализации.


1. Отсоедините МАССУ от аккумулятора.
2. При помощи отвертки снимите ручки управления печкой.



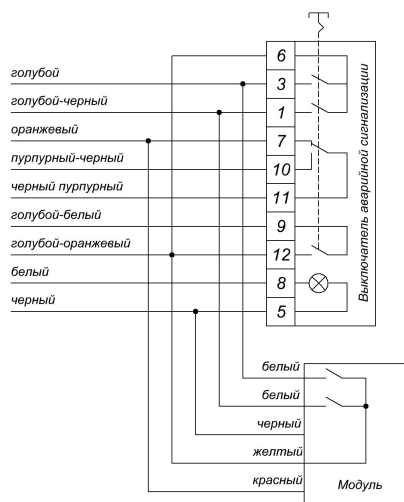

3. Начиная с нижней части, тяните панель на себя пока не отщелкнутся фиксаторы.



4. Отсоедините разъемы от всех переключателей и снимите панель.



5. При помощи монтажных клемм подключите провода модуля к жгуту проводов в соответствии со схемой подключения.



6. Соберите все в обратной последовательности.